


INSTITUCION EDUCATIVA INSTITUTO TECNICO INDUSTRIAL							
NIT: 801.004.664-4							
Auxiliar por cuenta							
DESDE 1 DE SEPTIEMBRE DE 2025 HASTA 30 DE SEPTIEMBRE DE 2025							
Fecha	Comprobante	Nro	Detalle	Referencia	Débito	Crédito	Saldo
	11100501		Bco. Davivienda No. 080050164 - Cobertura				4.594.437
2025/09/03	CTran	30	estampillas		0	63.449	4.530.988
2025/09/03	CTran	31	dian		0	29.000	4.501.988
2025/09/03	CTran	32	reteica		0	4.000	4.497.988
2025/09/03	COEGR	90	MUNICIPIO DE ARMENIA		0	17.000	4.480.988
2025/09/03	COEGR	93	ADRIAN FELIPE RAMIREZ GALVEZ		0	1.407.243	3.073.745
2025/09/30	COMNB	33	Nota Bancaria		1.905	0	3.075.650
Totales					1.905	1.520.692	3.075.650
	11100504		Bco. Davivienda No. 080084320 - Transferencias SGP				78.935.324
2025/09/03	CTran	30	estampillas		0	1.774.030	77.161.294
2025/09/03	CTran	31	dian		0	872.000	76.289.294
2025/09/03	CTran	32	reteica		0	247.000	76.042.294
2025/09/03	COEGR	90	MUNICIPIO DE ARMENIA		0	462.000	75.580.294
2025/09/03	COEGR	93	ADRIAN FELIPE RAMIREZ GALVEZ		0	2.602.757	72.977.537
2025/09/03	COEGR	94	GUSTAVO ADOLFO CARO CAMACHO		0	5.141.243	67.836.294
2025/09/11	CTran	33	SERVICIOS PUBLICOS		0	0	67.836.294
2025/09/11	CTran	34			0	773.393	67.062.901
2025/09/26	COEGR	99	ALBA LUCIA TOTENA RODRIGUEZ		0	911.600	66.151.301
2025/09/26	COEGR	100	ROMEL CEIR BRAVO MARTINEZ		0	3.500.000	62.651.301
2025/09/26	COEGR	101	GUSTAVO ADOLFO CARO CAMACHO		0	674.200	61.977.101
2025/09/26	COEGR	102	LIZ KATHERIN VALENCIA LOAIZA		0	1.032.000	60.945.101
2025/09/26	COEGR	103	TRANS ESPECIALES BOTERO S.A.S		0	991.000	59.954.101
2025/09/30	COMNB	34	Nota Bancaria		6.019	0	59.960.120
Totales					6.019	18.981.223	59.960.120
	11100505		Bco. Davivienda No. 136669995609 -Recursos propios				6.598.396
2025/09/03	CTran	30	estampillas		0	4.783	6.593.613
2025/09/03	COEGR	90	MUNICIPIO DE ARMENIA		0	1.000	6.592.613
2025/09/03	COEGR	94	GUSTAVO ADOLFO CARO CAMACHO		0	2.856.375	3.736.238
2025/09/12	A-Egr	95	A&A RADIOCOMUNICACIONES S.A.S.		0	0	3.736.238
2025/09/30	CING	9	COMPROBANTE DE INGRESO		0	0	3.736.238
2025/09/30	CCONS	9	Banco Davivienda R.propios No. 136669995609	11100505	412.200	0	4.148.438
2025/09/30	COMNB	35	Nota Bancaria		2.365	0	4.150.803
Totales					414.565	2.862.158	4.150.803
	11100601		Bco. Davivienda No. 136600177267 - Cuenta Pagadora				1.041
2025/09/03	CTran	30	estampillas		1.842.262	0	1.843.303
2025/09/03	CTran	31	dian		901.000	0	2.744.303
2025/09/03	CTran	32	reteica		251.000	0	2.995.303
2025/09/03	COEGR	89	GOBERNACION DEL QUINDIO		0	501.700	2.493.603
2025/09/03	COEGR	90	MUNICIPIO DE ARMENIA		0	1.340.562	1.153.041
2025/09/03	COEGR	91	DIAN		0	901.000	252.041
2025/09/03	COEGR	92	MUNICIPIO DE ARMENIA		0	251.000	1.041
2025/09/11	CTran	33	SERVICIOS PUBLICOS		0	0	1.041
2025/09/11	CTran	34			773.393	0	774.434
2025/09/11	COEGR	98	A&A RADIOCOMUNICACIONES S.A.S.		0	273.800	500.634
2025/09/11	COEGR	97	COLOMBIA TELECOMUNICACIONES S.A ESP BIC MOVISTAR		0	82.620	418.014
2025/09/12	COEGR	96	COMCEL S.A.		0	416.973	1.041
2025/09/30	COMNB	36	Nota Bancaria		76	0	1.117
Totales					3.767.731	3.767.655	1.117


Steven Aradio Muñoz Moreno
1.094.889.542
RECTOR



INSTITUCION EDUCATIVA INSTITUTO TECNICO INDUSTRIAL
NIT: 801.004.664-4
Balance de Prueba
DE 2025-9-1 HASTA 2025-9-30

Código	Nombre	Saldo Anterior	Débito	Crédito	Saldo Actual
1	ACTIVOS	1,678,456,083	14,373,203	63,945,912	1,628,883,374
11	EFFECTIVO Y EQUIVALENTES AL EFFECTIVO	90,129,198	4,602,420	27,543,928	67,187,690
1105	CAJA	0	412,200	412,200	0
110501	Caja principal	0	412,200	412,200	0
11050101	Caja principal	0	412,200	412,200	0
1110	DEPOSITOS EN INSTITUCIONES FINANCIERAS	90,129,198	4,190,220	27,131,728	67,187,690
111005	Cuenta Corriente Bancaria	90,128,157	422,489	23,364,073	67,186,573
11100501	Bco. Davivienda No. 080050164 -Cobertura	4,594,437	1,905	1,520,692	3,075,650
11100504	Bco. Davivienda No. 080084320 - Transferencias SGP	78,935,324	6,019	18,981,223	59,960,120
11100505	Bco. Davivienda No. 136669995609 -Recursos propios	6,598,396	414,565	2,862,158	4,150,803
111006	Cuenta de ahorro	1,041	3,767,731	3,767,655	1,117
11100601	Bco. Davivienda No. 136600177267 - Cuenta Pagadora	1,041	3,767,731	3,767,655	1,117
13	CUENTAS POR COBRAR	0	5,783	0	5,783
1384	OTRAS CUENTAS POR COBRAR	0	5,783	0	5,783
138490	Otras cuentas por cobrar	0	5,783	0	5,783
13849001	Impuestos no descontados	0	5,783	0	5,783
16	PROPIEDADES PLANTA Y EQUIPO	1,588,326,885	9,765,000	36,401,984	1,561,689,901
1655	MAQUINARIA Y EQUIPO	725,982,551	4,275,000	775,000	729,482,551
165501	Equipo de Construccion	12,390,254	0	0	12,390,254
16550101	Equipo de Construccion	12,390,254	0	0	12,390,254
165502	Armamento y equipo reservado	493,400	0	0	493,400
16550201	Armamento y equipo reservado	493,400	0	0	493,400
165505	Equipo de Musica	0	4,275,000	775,000	3,500,000
16550501	Instrumentos musicales	0	4,275,000	775,000	3,500,000
165506	Equipo de Recreacion y Deporte	7,158,018	0	0	7,158,018
16550601	Articulos de deporte	7,158,018	0	0	7,158,018
165509	Equipo de Ensenanza	30,296,988	0	0	30,296,988
16550901	Equipo de Ensenanza	30,296,988	0	0	30,296,988
165511	Herramientas y Accesorios	25,500,115	0	0	25,500,115
16551101	Herramientas y Accesorios	25,500,115	0	0	25,500,115
165522	Equipo de Ayuda Audiovisual	645,958,646	0	0	645,958,646
16552201	Equipo de Ayuda Audiovisual	645,958,646	0	0	645,958,646
165590	Otra Maquinaria y Equipo	4,185,130	0	0	4,185,130
16559001	Otra Maquinaria y Equipo	4,185,130	0	0	4,185,130
1660	EQUIPO MEDICO Y CIENTIFICO	181,044,450	0	0	181,044,450
166002	Equipo de laboratorio	181,044,450	0	0	181,044,450
16600201	Equipo de Laboratorio	181,044,450	0	0	181,044,450
1665	MUEBLES ENSERES Y EQUIPO DE OFICINA	304,555,601	0	0	304,555,601
166501	Muebles Enseres	288,794,711	0	0	288,794,711
16650101	Muebles y enseres	288,794,711	0	0	288,794,711
166502	Equipo y Maquina de Oficina	15,760,890	0	0	15,760,890
16650201	Equipo y Maquina de Oficina	15,760,890	0	0	15,760,890
1670	EQUIPO DE COMUNICACION Y COMPUTACION	1,252,987,517	5,490,000	1,820,000	1,256,657,517
167001	Equipo de Comunicacion	22,722,382	5,490,000	1,820,000	26,392,382
16700101	Equipo de Comunicacion	22,722,382	5,490,000	1,820,000	26,392,382
167002	Equipo de Computacion	1,094,359,535	0	0	1,094,359,535
16700201	Equipo de Computacion	1,094,359,535	0	0	1,094,359,535
167090	Otros Equipos de Comunicacion y computacion	135,905,600	0	0	135,905,600
16709001	Otros Equipos de Comunicacion y computacion	135,905,600	0	0	135,905,600
1675	EQUIPO DE TRANSPORTE TRACCION Y ELEVACION	15,089,008	0	0	15,089,008
167502	Terrestre	15,089,008	0	0	15,089,008
16750201	Terrestre	15,089,008	0	0	15,089,008
1680	EQUIPOS DE COMEDOR COCINA DESPENSA Y HOTELERIA	2,280,000	0	0	2,280,000
168002	Equipo de Restaurante y Cafeteria	2,280,000	0	0	2,280,000



INSTITUCION EDUCATIVA INSTITUTO TECNICO INDUSTRIAL
NIT: 801.004.664-4
Balance de Prueba
DE 2025-9-1 HASTA 2025-9-30

Código	Nombre	Saldo Anterior	Débito	Crédito	Saldo Actual
16800201	Equipo de Restaurante y Cafeteria	2,280,000	0	0	2,280,000
1681	BIENES DE ARTE Y CULTURA	18,084,211	0	0	18,084,211
168107	Libros y publicaciones de investigacion y consulta	18,084,211	0	0	18,084,211
16810701	Libros y publicaciones de investigacion y consulta	18,084,211	0	0	18,084,211
1685	DEPRECIACION ACUMULADA DE PROPIEDADES, PLANTA	-911,696,453	0	33,806,984	-945,503,437
168504	Maquinaria y Equipo	-213,135,637	0	10,861,709	-223,997,346
16850401	Maquinaria y Equipo	-213,135,637	0	10,861,709	-223,997,346
168505	Equipo Medico y Cientifico	-181,044,450	0	0	-181,044,450
16850501	Equipo Medico y Cientifico	-181,044,450	0	0	-181,044,450
168506	Muebles Enseres y Equipo de Oficina	-105,947,566	0	4,131,317	-110,078,883
16850601	Muebles Enseres y Equipo de Oficina	-105,947,566	0	4,131,317	-110,078,883
168507	Equipos de Comunicacion y Computacion	-394,926,902	0	18,795,219	-413,722,121
16850701	Equipos de Comunicacion y Computacion	-394,926,902	0	18,795,219	-413,722,121
168508	Equipo de transporte traccion y elevacion	-15,089,008	0	0	-15,089,008
16850801	Equipo de transporte traccion y elevacion	-15,089,008	0	0	-15,089,008
168509	Equipos de Comedor Cocina Despensa y Hoteleria	-1,552,890	0	18,739	-1,571,629
16850901	Equipos de Comedor Cocina Despensa y Hoteleria	-1,552,890	0	18,739	-1,571,629
2	PASIVOS	3,474,262	23,364,073	22,778,876	2,889,065
24	CUENTAS POR PAGAR	3,474,262	23,364,073	22,778,876	2,889,065
2401	ADQUISICION DE BIENES Y SERVICIOS- NACIONALES	0	19,889,811	19,889,811	0
240101	Bienes y servicios	0	19,889,811	19,889,811	0
24010101	Bienes y servicios	0	19,889,811	19,889,811	0
2407	RECURSOS A FAVOR DE TERCEROS	2,322,262	2,322,262	2,011,065	2,011,065
240703	Impuestos	480,000	480,000	415,000	415,000
24070301	Tasa pro deporte y Recreacion	480,000	480,000	415,000	415,000
240722	Estampillas	1,842,262	1,842,262	1,596,065	1,596,065
24072202	Estampilla prohospital	501,700	501,700	438,100	438,100
24072203	Estampillas Pro Cultura	372,000	372,000	318,000	318,000
24072204	Estampillas Para el Bienestar del Adulto	501,000	501,000	436,000	436,000
24072205	Estampilla para la justicia Familiar	467,562	467,562	403,965	403,965
2436	RETENCION EN LA FUENTE E IMPUESTO DE TIMBRE	1,152,000	1,152,000	878,000	878,000
243603	Honorarios	107,000	107,000	107,000	107,000
24360301	Honorarios	107,000	107,000	107,000	107,000
243605	Servicios	198,000	198,000	98,000	98,000
24360501	Servicios	10,000	10,000	58,000	58,000
24360504	Servicio Transporte Nal pasajeros 3.5%	152,000	152,000	40,000	40,000
24360505	Servicio licenciamiento o derecho de software 3.5%	36,000	36,000	0	0
243608	Compras	589,000	589,000	445,000	445,000
24360801	Compras	589,000	589,000	445,000	445,000
243625	Impuesto a las ventas retenido	7,000	7,000	117,000	117,000
24362501	Impuesto a las ventas retenido	7,000	7,000	117,000	117,000
243627	Retencion de impuesto de industria y comercio	251,000	251,000	111,000	111,000
24362701	Retencion de impuesto de industria y comercio	251,000	251,000	111,000	111,000
3	PATRIMONIO	897,627,248	0	0	897,627,248
31	PATRIMONIO DE LAS ENTIDADES DE GOBIERNO	897,627,248	0	0	897,627,248
3105	CAPITAL FISCAL	31,010,238	0	0	31,010,238
310506	Capital Fiscal	31,010,238	0	0	31,010,238
31050601	Capital Fiscal Departamento	31,010,238	0	0	31,010,238
3109	RESULTADOS DE EJERCICIOS ANTERIORES	866,617,010	0	0	866,617,010
310901	Utilidades o excedentes acumulados	885,200,853	0	0	885,200,853
31090101	Utilidades o excedentes acumulados	815,541,536	0	0	815,541,536
31090102	IPT al nuevo marco de regulacion (Propiedad planta y eq	69,659,317	0	0	69,659,317
310902	Perdidas o deficits acumulados	-18,583,843	0	0	-18,583,843
31090201	Perdidas o deficits acumulados	-18,583,843	0	0	-18,583,843



INSTITUCION EDUCATIVA INSTITUTO TECNICO INDUSTRIAL
NIT: 801.004.664-4
Balance de Prueba
DE 2025-9-1 HASTA 2025-9-30

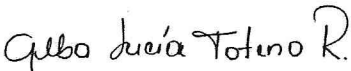
Código	Nombre	Saldo Anterior	Débito	Crédito	Saldo Actual
3110	RESULTADO DEL EJERCICIO	0	0	0	0
311002	Perdida o deficit del ejercicio	0	0	0	0
31100201	Perdida o deficit del ejercicio	0	0	0	0
4	INGRESOS	1,098,315,779	0	422,565	1,098,738,344
44	TRANSFERENCIAS Y SUBVENCIONES	1,094,735,667	0	0	1,094,735,667
4408	SISTEMA GENERAL DE PARTICIPACIONES	140,114,381	0	0	140,114,381
440818	Participacion para Educacion	140,114,381	0	0	140,114,381
44081803	Transferencias Nacionales - SGP Gratuidad	140,114,381	0	0	140,114,381
4428	OTRAS TRANSFERENCIAS	954,621,286	0	0	954,621,286
442807	Otros bienes, derechos y recursos en efectivo recibidos d	950,621,286	0	0	950,621,286
44280701	Donaciones en especie	950,621,286	0	0	950,621,286
442890	Otras transferencias	4,000,000	0	0	4,000,000
44289001	Otras transferencias	4,000,000	0	0	4,000,000
48	OTROS INGRESOS	3,580,112	0	422,565	4,002,677
4802	INTERESES SOBRE DEPOSITOS EN INSTITUCIONES FINAN	111,462	0	10,365	121,827
480201	Intereses sobre depositos en instituciones financieras	111,462	0	10,365	121,827
48020101	Rendimientos financieros Gratuidad	59,007	0	6,095	65,102
48020102	Rendimientos financieros Recursos Propios	21,988	0	2,365	24,353
48020103	Rendimientos financieros Transf. Calidad cobertura	30,467	0	1,905	32,372
4808	INGRESOS DIVERSOS	3,468,650	0	412,200	3,880,850
480817	Arrendamiento Operativo	2,821,000	0	403,000	3,224,000
48081701	Concesion Local cafeteria	2,821,000	0	403,000	3,224,000
480890	Otros Ingresos Diversos	647,650	0	9,200	656,850
48089001	Certificados y constancias	647,650	0	9,200	656,850
5	GASTOS	320,961,206	49,410,077	0	370,371,283
51	GASTOS DE ADMINISTRACION Y OPERACION	79,711,068	15,603,093	0	95,314,161
5111	GENERALES	79,711,068	15,603,093	0	95,314,161
511114	Materiales y suministros	32,696,336	11,344,000	0	44,040,336
51111403	Func. Articulos n.c.p. para escritorio y oficina	6,693,000	770,000	0	7,463,000
51111424	Inv. Instrumentos musicales n.c.p.	0	2,129,000	0	2,129,000
51111427	Inv. Articulos n.c.p. para escritorio y oficina	5,204,850	0	0	5,204,850
51111433	Inv. Articulos n.c.p. de ferreteria y cerrajeria	14,845,115	1,000,000	0	15,845,115
51111435	Inv. Accesorios para instalaciones electricas n.c.p.	837,458	0	0	837,458
51111440	Func. Accesorios electronicos n.c.p.	0	3,000,000	0	3,000,000
51111458	Inv. Router	2,000,000	0	0	2,000,000
51111467	Inv. Partes y accesorios n.c.p. para aparatos y elementos	0	1,850,000	0	1,850,000
51111477	Inv. Colchonetas de plástico flexibles	3,115,913	0	0	3,115,913
51111490	Donacion en especie (No considerado como Activo)	0	1,820,000	0	1,820,000
51111491	Bienes no considerados como Activos	0	775,000	0	775,000
511115	Mantenimiento	8,711,232	0	0	8,711,232
51111520	Inv. Servicios generales de construccion de otros edificio	8,711,232	0	0	8,711,232
511117	Servicios publicos	6,698,599	837,093	0	7,535,692
51111702	Func. Servicios moviles de voz	663,890	82,620	0	746,510
51111703	Func. Servicios de acceso a Internet de banda ancha	4,988,176	444,473	0	5,432,649
51111711	Inv. Servicios de acceso a Internet de banda ancha	1,046,533	310,000	0	1,356,533
511123	Comunicaciones y transporte	4,350,000	1,150,000	0	5,500,000
51112301	Inv. Servicios de transporte terrestre especial local de pa	4,350,000	1,150,000	0	5,500,000
511125	Seguros generales	1,320,900	0	0	1,320,900
51112502	Func. Servicios de seguros generales de responsabilidad	1,320,900	0	0	1,320,900
511131	Materiales de Educacion	8,000,000	0	0	8,000,000
51113101	Inv. Libros escolares impresos	8,000,000	0	0	8,000,000
511133	Seguridad Industrial	400,000	0	0	400,000
51113301	Inv. Botiquines para emergencia	400,000	0	0	400,000
511136	Implementos deportivos	3,233,043	0	0	3,233,043



INSTITUCION EDUCATIVA INSTITUTO TECNICO INDUSTRIAL
NIT: 801.004.664-4
Balance de Prueba
DE 2025-9-1 HASTA 2025-9-30

Código	Nombre	Saldo Anterior	Débito	Crédito	Saldo Actual
51113601	Elementos n.c.p. para juegos deportivos	3,233,043	0	0	3,233,043
511155	Elementos de aseo lavanderia y cafeteria	3,299,458	0	0	3,299,458
51115501	Func. Productos n.c.p. para tocador	3,299,458	0	0	3,299,458
511179	Honorarios	8,576,000	1,072,000	0	9,648,000
51117901	Func. Servicios de contabilidad	8,576,000	1,072,000	0	9,648,000
511180	Servicios	2,425,500	1,200,000	0	3,625,500
51118004	Func. Otros servicios de alojamiento y suministro de infr	308,000	0	0	308,000
51118017	Inv. Servicios de alojamiento de sitios web (hosting)	2,117,500	0	0	2,117,500
51118019	Inv. Servicios de desinfeccion y exterminacion	0	1,200,000	0	1,200,000
53	DETERIORO, DEPRECIACIONES, AMORTIZACIONE Y PROV	241,250,138	33,806,984	0	275,057,122
5360	DEPRECIACION DE PROPIEDADES PLANTA Y EQUIPO	241,250,138	33,806,984	0	275,057,122
536004	Maquinaria y equipo	78,463,053	10,861,709	0	89,324,762
53600401	Maquinaria y equipo	78,463,053	10,861,709	0	89,324,762
536006	Muebles Enseres y equipo de oficina	30,167,313	4,131,317	0	34,298,630
53600601	Muebles Enseres y equipo de oficina	30,167,313	4,131,317	0	34,298,630
536007	Equipo de comunicacion y computacion	132,467,980	18,795,219	0	151,263,199
53600701	Equipo de comunicacion y computacion	132,467,980	18,795,219	0	151,263,199
536009	Equipos de comedor cocina despensa y hoteleria	151,792	18,739	0	170,531
53600901	Equipos de comedor cocina despensa y hoteleria	151,792	18,739	0	170,531
		Sumas Iguales	87,147,353	87,147,353	


Steeven Aradio Muñoz Moreno
1.094.889.542
RECTOR


Alba Lucia Totena Rodriguez
Contadora Publica
T.P. 45634-T



ESTADO DE LA SITUACION FINANCIERA

A 30 de Septiembre
2025

Activos

Activos corrientes

Efectivo

Caja	
Depositos en instituciones financieras	67,187,690
Otras cuentas por cobrar	5,783
Total activos corrientes	67,193,473

Propiedad planta y equipo

Maquinaria y equipo	729,482,551
Equipo medico y cientifico	181,044,450
Muebles enseres y equipo de oficina	304,555,601
Equipo de comunicacion y computacion	1,256,657,517
Equipo de transporte traccion y elevacion	15,089,008
Equipos de comedor cocina despensa y hoteleria	2,280,000
Bienes de arte y cultura	18,084,211
Depreciacion acumulada de propiedades, planta y equipo	-945,503,437
Total propiedad planta y equipo	1,561,689,901

Otros activos

Total otros activos

	1,628,883,374
--	---------------

Total activos

Pasivos

Pasivos corrientes


Adquisicion de bienes y servicios- nacionales	2,011,065
Recursos a favor de terceros	878,000
Retencion en la fuente e impuesto de timbre	2,889,065
Total pasivos corrientes	2,889,065
Total pasivos	2,889,065

Patrimonio

Capital fiscal	31,010,238
Resultados de ejercicios anteriores	866,617,010
Resultado del ejercicio	728,367,061
Total patrimonio	1,625,994,309

Total pasivo y patrimonio

1,628,883,374


Stéeven Aradio Muñoz Moreno
1.094.889.542
RECTOR


Alba Lucia Totena Rodriguez
Contadora Publica
T.P. 45634-T



ESTADO DE RESULTADOS

A 30 de Septiembre
2025

TRANSFERENCIAS Y SUBVENCIONES		
SISTEMA GENERAL DE PARTICIPACIONES		
44081803	Transferencias Nacionales - SGP Gratuidad	140,114,381
SISTEMA GENERAL DE PARTICIPACIONES		140,114,381
OTRAS TRANSFERENCIAS		
44280701	Donaciones en especie	950,621,286
44289001	Otras transferencias	4,000,000
OTRAS TRANSFERENCIAS		954,621,286
TRANSFERENCIAS Y SUBVENCIONES		1,094,735,667
OTROS INGRESOS		
INTERESES SOBRE DEPOSITOS EN INSTITUCIONES FINANCIERAS		
48020101	Rendimientos financieros Gratuidad	65,102
48020102	Rendimientos financieros Recursos Propios	24,353
48020103	Rendimientos financieros Transf. Calidad cobertura	32,372
INTERESES SOBRE DEPOSITOS EN INSTITUCIONE		121,827
INGRESOS DIVERSOS		
48081701	Concesion Local cafetería	3,224,000
48089001	Certificados y constancias	656,850
INGRESOS DIVERSOS		3,880,850
OTROS INGRESOS		4,002,677
GASTOS DE ADMINISTRACION Y OPERACION		
GENERALES		
51111403	Func. Articulos n.c.p. para escritorio y oficina	7,463,000
51111424	Inv. Instrumentos musicales n.c.p.	2,129,000
51111427	Inv. Articulos n.c.p. para escritorio y oficina	5,204,850
51111433	Inv. Articulos n.c.p. de ferreteria y cerrajería	15,845,115
51111435	Inv. Accesorios para instalaciones electricas n.c.p.	837,458
51111440	Func. Accesorios electronicos n.c.p.	3,000,000
51111458	Inv. Router	2,000,000
51111467	Inv. Partes y accesorios n.c.p. para aparatos y element	1,850,000
51111477	Inv. Colchonetas de plástico flexibles	3,115,913
51111490	Donacion en especie (No considerado como Activo)	1,820,000
51111491	Bienes no considerados como Activos	775,000
51111520	Inv. Servicios generales de construccion de otros edific	8,711,232
51111702	Func. Servicios moviles de voz	746,510
51111703	Func. Servicios de acceso a Internet de banda ancha	5,432,649
51111711	Inv. Servicios de acceso a Internet de banda ancha	1,356,533
51112301	Inv. Servicios de transporte terrestre especial local de t	5,500,000
51112502	Func. Servicios de seguros generales de responsabilidad	1,320,900
51113101	Inv. Libros escolares impresos	8,000,000
51113301	Inv. Botiquines para emergencia	400,000
51113601	Elementos n.c.p. para juegos deportivos	3,233,043
51115501	Func. Productos n.c.p. para tocador	3,299,458
51117901	Func. Servicios de contabilidad	9,648,000
51118004	Func. Otros servicios de alojamiento y suministro de int	308,000
51118017	Inv. Servicios de alojamiento de sitios web (hosting)	2,117,500
51118019	Inv. Servicios de desinfeccion y exterminacion	1,200,000
GENERALES		95,314,161
GASTOS DE ADMINISTRACION Y OPERACION		95,314,161
DETERIORO, DEPRECIACIONES, AMORTIZACIONE Y PROVISIONES		
DEPRECIACION DE PROPIEDADES PLANTA Y EQUIPO		
53600401	Maquinaria y equipo	89,324,762
53600601	Muebles Enseres y equipo de oficina	34,298,630
53600701	Equipo de comunicacion y computacion	151,263,199
53600901	Equipos de comedor cocina despensa y hoteleria	170,531
DEPRECIACION DE PROPIEDADES PLANTA Y EQU		275,057,122
DETERIORO, DEPRECIACIONES, AMORTIZACIONE		275,057,122
Excedente o déficit dej ejercicio		728,367,061


Steeven Aradio Muñoz Moreno
1.094.889.542
RECTOR


Alba Lucia Totena Rodriguez
Contadora Publica
T.P. 45634-T



INSTITUCION EDUCATIVA INSTITUTO TECNICO INDUSTRIAL

Presupuesto de Ingresos en el mes de SEPTIEMBRE de 2025

CODIGO	NOMBRE	APROPIACION INICIAL	MODIFICACIONES		PRESUPUESTO DEFINITIVO	RECAUDO EN SEPTIEMBRE	ACUMULADO	POR RECAUDAR	% EJECUCION	% POR EJECUTAR
			ADICION	REDUCCION						
1	Ingresos	93,595,000	86,535,892	0	180,130,892	422,565	167,538,569	12,592,323	93	7
1.1	Ingresos Corrientes	93,530,000	67,114,381	0	160,644,381	412,200	147,995,231	12,649,150	92	8
1.1.02	Ingresos No tributarios	93,530,000	67,114,381	0	160,644,381	412,200	147,995,231	12,649,150	92	8
1.1.02.05	Venta de bienes y servicios	5,530,000	0	0	5,530,000	412,200	3,880,850	1,649,150	70	30
1.1.02.05.002	Ventas incidentales de establecimientos no de mercado	5,530,000	0	0	5,530,000	412,200	3,880,850	1,649,150	70	30
1.1.02.05.002.09	Servicios para la comunidad, sociales y personales	5,530,000	0	0	5,530,000	412,200	3,880,850	1,649,150	70	30
1.1.02.05.002.09.01	Certificados y Constancias	1,500,000	0	0	1,500,000	9,200	656,850	843,150	44	56
1.1.02.05.002.09.02	Derechos de grado y duplicados diplomas y actas de grado		0	0		0	0	0	-	-
1.1.02.05.002.09.03	Programa juvenes y adultos		0	0		0	0	0	-	-
1.1.02.05.002.09.04	Cursos preparatorios (ICFES)		0	0		0	0	0	-	-
1.1.02.05.002.09.05	Transporte Escolar		0	0		0	0	0	-	-
1.1.02.05.002.09.06	Ingresos proyectos pedagogicos productivos		0	0		0	0	0	-	-
1.1.02.05.002.09.07	Concesion local cafeteria	4,030,000	0	0	4,030,000	403,000	3,224,000	806,000	80	20
1.1.02.05.002.09.08	Concesion local fotocopiadora		0	0		0	0	0	-	-
1.1.02.05.002.09.09	Otros ingresos por explotacion de bienes o de productos de propiedad		0	0		0	0	0	-	-
1.1.02.05.002.09.10	Fotocopias		0	0		0	0	0	-	-
1.1.02.05.002.09.11	Indemnizaciones		0	0		0	0	0	-	-
1.1.02.05.002.09.12	Sobrantes		0	0		0	0	0	-	-
1.1.02.05.002.09.13	Aprovechamientos		0	0		0	0	0	-	-
1.1.02.05.002.09.14	Otros ingresos		0	0		0	0	0	-	-
1.1.02.05.002.09.15	Formacion Complementaria Escuelas Normales Superiores		0	0		0	0	0	-	-
1.1.02.05.002.09.16	Arrendamiento granja		0	0		0	0	0	-	-
1.1.02.05.002.09.17	Arrendamiento casa bloque OB		0	0		0	0	0	-	-
1.1.02.05.002.09.18	Arrendamiento Coopinerm		0	0		0	0	0	-	-
1.1.02.06	Transferencias corrientes	88,000,000	67,114,381	0	155,114,381	0	144,114,381	11,000,000	93	7
1.1.02.06.001	Sistema General de Participaciones	88,000,000	63,114,381	0	151,114,381	0	140,114,381	11,000,000	93	7
1.1.02.06.001.01	Participacion para educacion	88,000,000	63,114,381	0	151,114,381	0	140,114,381	11,000,000	93	7
1.1.02.06.001.01.03	Calidad	88,000,000	63,114,381	0	151,114,381	0	140,114,381	11,000,000	93	7
1.1.02.06.001.01.03.01	Calidad por matricula oficial	11,000,000	0	0	11,000,000	0	0	11,000,000	0	100
1.1.02.06.001.01.03.01.01	Transferencias Municipales - SGP Calidad	11,000,000	0	0	11,000,000	0	0	11,000,000	0	100
1.1.02.06.001.01.03.02	Calidad por gratuidad	77,000,000	63,114,381	0	140,114,381	0	140,114,381	0	100	0
1.1.02.06.001.01.03.02.01	Transferencias Nacionales - SGP Gratuidad	77,000,000	63,114,381	0	140,114,381	0	140,114,381	0	100	0
1.1.02.06.006	Transferencias de otras entidades del gobierno general	0	4,000,000	0	4,000,000	0	4,000,000	0	100	0
1.1.02.06.006.06	Otras unidades de gobierno	0	4,000,000	0	4,000,000	0	4,000,000	0	100	0
1.1.02.06.006.06.01	Transferencias Municipales -Otras transferencias de recursos publicos		0	0		0	0	0	-	-
1.1.02.06.006.06.02	Transferencias Municipales -FOME		0	0		0	0	0	-	-
1.1.02.06.006.06.03	Transferencias Departamentales		0	0		0	0	0	-	-
1.1.02.06.006.06.05	Otras Transferencias		4,000,000	0	4,000,000	0	4,000,000	0	100	0
1.2	Recursos de capital	65,000	19,421,511	0	19,486,511	10,365	19,543,338	-56,827	100	-0
1.2.05	Rendimientos financieros	65,000	0	0	65,000	10,365	121,827	-56,827	187	-87
1.2.05.02	Depositos	65,000	0	0	65,000	10,365	121,827	-56,827	187	-87
1.2.05.02.01	Rendimientos financieros Gratuidad	48,000	0	0	48,000	6,095	65,102	-17,102	136	-36
1.2.05.02.02	Rendimientos financieros Recursos Propios	3,000	0	0	3,000	2,365	24,353	-21,353	812	-712
1.2.05.02.03	Rendimientos financieros Transf. Calidad cobertura	14,000	0	0	14,000	1,905	32,372	-18,372	231	-131
1.2.08	Transferencias de capital	0	0	0	0	0	0	0	-	-
1.2.08.01	Donaciones	0	0	0	0	0	0	0	-	-
1.2.08.01.003	Del sector privado	0	0	0	0	0	0	0	-	-
1.2.08.01.003.01	Donaciones en efectivo-No condicionadas a la adquisicion de un activo		0	0		0	0	0	-	-
1.2.08.01.003.02	Donaciones en efectivo-Condicionadas a la adquisicion de un activo		0	0		0	0	0	-	-
1.2.08.06	De otras entidades del gobierno general	0	0	0	0	0	0	0	-	-
1.2.08.06.002	Condicionadas a la adquisicion de un activo		0	0		0	0	0	-	-
1.2.08.06.003	Condicionadas a la disminucion de un pasivo		0	0		0	0	0	-	-
1.2.10	Recursos del balance	0	19,421,511	0	19,421,511	0	19,421,511	0	100	0
1.2.10.02	Superavit fiscal	0	19,421,511	0	19,421,511	0	19,421,511	0	100	0
1.2.10.02.01	Superavit- Gratuidad		4,738,909	0	4,738,909	0	4,738,909	0	100	0
1.2.10.02.02	Superavit- Recursos Propios		1,743,893	0	1,743,893	0	1,743,893	0	100	0
1.2.10.02.03	Superavit- FOME		0	0		0	0	0	-	-
1.2.10.02.04	Superavit-Otras transferencias		6,149,181	0	6,149,181	0	6,149,181	0	100	0
1.2.10.02.05	Superavit-Transf. Calidad		6,789,528	0	6,789,528	0	6,789,528	0	100	0


Steven Aradio Muñoz Moreno
1.094.889.542
RECTOR


Alba Lucía Totena Rodríguez
Contadora Publica
T.P. 45634-T



INSTITUCION EDUCATIVA INSTITUTO TECNICO INDUSTRIAL

Presupuesto de Egresos hasta el mes de SEPTIEMBRE de 2025

CODIGO	NOMBRE	PRESUPUESTO INICIAL	MODIFICACIONES				APROPIACION DEFINITIVA	COMPROMISOS		OBLIGACIONES		PAGOS		POR EJECUTAR	COMPROMISOS POR PAGAR		% EJECUTADO	% EJECUTAR
			ADICION	REDUCCION	CREDITOS	C/CREDITOS		MES	ACUMULADO	MES	ACUMULADO	MES	ACUMULADO		MES	ACUMULADO		
2	Gastos	93,595,000	86,535,892		36,586,342		180,130,892	2,037,093	125,548,353	22,773,093	103,234,161	22,773,093	103,234,161	54,582,539	22,314,192	70	30.3	
2.1	Funcionamiento	37,112,860	6,190,802			179,100	43,124,562	527,093	37,804,059	2,369,093	28,968,517	2,369,093	28,968,517	5,320,503	8,835,542	88	12.34	
2.1.2	Adquisicion de bienes y servicios	37,112,860	6,190,802			179,100	43,124,562	527,093	37,804,059	2,369,093	28,968,517	2,369,093	28,968,517	5,320,503	8,835,542	88	12.34	
2.1.2.02	Adquisiciones diferentes de activos	37,112,860	6,190,802			179,100	43,124,562	527,093	37,804,059	2,369,093	28,968,517	2,369,093	28,968,517	5,320,503	8,835,542	88	12.34	
2.1.2.02.01	Materiales y suministros	17,000,000					17,000,000		17,000,000		770,000	11,512,458	770,000	11,512,458	5,487,542	100	0	
2.1.2.02.01.003	Otros bienes transportables (excepto productos metalicos, maquinaria y eq	17,000,000					17,000,000		17,000,000		770,000	11,512,458	770,000	11,512,458	5,487,542	100	0	
2.1.2.02.01.003.3532399	Productos n.c.p. para tocar	7,000,000					7,000,000		7,000,000		3,299,458		3,299,458		1,787,000	100	0	
2.1.2.02.01.003.3899998	Articulos n.c.p. para escritorio y oficina	10,000,000				179,100	26,124,562	527,093	20,804,059	1,599,093	17,456,059	1,599,093	17,456,059	5,320,503	3,348,000	80	20.37	
2.1.2.02.02	Adquisicion de servicios	20,112,860	6,190,802			179,100	1,320,900		1,320,900		1,320,900		1,320,900		0	100	0	
2.1.2.02.02.007	Servicios financieros y servicios conexos, servicios inmobiliarios y servicios e	1,500,000				179,100	1,320,900		1,320,900		1,320,900		1,320,900		0	100	0	
2.1.2.02.02.007.71355	Servicios de seguros generales de responsabilidad civil	1,500,000					24,803,662	527,093	19,483,159	1,599,093	16,135,159	1,599,093	16,135,159	5,320,503	3,348,000	79	21.45	
2.1.2.02.02.008	Servicios prestados a las empresas y servicios de produccion	18,612,860	6,190,802				12,864,000		12,864,000	1,072,000	9,648,000	1,072,000	9,648,000		3,216,000	100	0	
2.1.2.02.02.008.82221	Servicios de contabilidad	9,648,000	3,216,000				440,000		440,000		308,000		308,000		132,000	100	0	
2.1.2.02.02.008.83159	Otros servicios de alojamiento y suministro de infraestructura en tecnolog	440,000					1,020,000		82,620	746,510	82,620	746,510	746,510		273,490	73	26.81	
2.1.2.02.02.008.84131	Servicios moviles de voz	680,000	340,000				6,049,662	444,473	5,432,649	444,473	5,432,649	444,473	5,432,649	617,013	0	90	10.2	
2.1.2.02.02.008.84222	Servicios de acceso a Internet de banda ancha	3,414,860	2,634,802				4,430,000		4,430,000						0	100	0	
2.1.2.02.02.008.89122	Servicios relacionados con la impresion	4,430,000														0	100	
2.3	Inversion	56,482,140	80,345,090		36,586,342	36,407,242	137,006,330	1,510,000	87,744,294	20,404,000	74,265,644	20,404,000	74,265,644	49,262,036	13,478,650	64	35.96	
2.3.2	Adquisicion de bienes y servicios	56,482,140	80,345,090		36,586,342	36,407,242	137,006,330	1,510,000	87,744,294	20,404,000	74,265,644	20,404,000	74,265,644	49,262,036	13,478,650	64	35.96	
2.3.2.01	Adquisicion de activos no financieros				9,765,000		9,765,000		9,765,000		9,765,000		9,765,000		0	100	0	
2.3.2.01.01	Activos fijos				9,765,000		9,765,000		9,765,000		9,765,000		9,765,000		0	100	0	
2.3.2.01.01.003	Maquinaria y equipo				5,490,000		5,490,000		5,490,000		5,490,000		5,490,000		0	100	0	
2.3.2.01.01.003.05	Equipo y aparatos de radio, television y comunicaciones				5,490,000		5,490,000		5,490,000		5,490,000		5,490,000		0	100	0	
2.3.2.01.01.003.05.02	Aparatos transmisores de television y radio; television, video y camaras digitales; telefonos				5,490,000		5,490,000		5,490,000		5,490,000		5,490,000		0	100	0	
2.3.2.01.01.004	Activos fijos no clasificados como maquinaria y equipo				4,275,000		4,275,000		4,275,000		4,275,000		4,275,000		0	100	0	
2.3.2.01.01.004.01	Muebles, instrumentos musicales, articulos de deporte y antiguedades				4,275,000		4,275,000		4,275,000		4,275,000		4,275,000		0	100	0	
2.3.2.01.01.004.01.02	Instrumentos musicales				4,275,000		4,275,000		4,275,000		4,275,000		4,275,000		0	100	0	
2.3.2.02	Adquisiciones diferentes de activos	56,482,140	80,345,090		26,821,342	36,407,242	127,241,330	1,510,000	77,979,294	10,639,000	64,500,644	10,639,000	64,500,644	49,262,036	13,478,650	61	38.72	
2.3.2.02.01	Materiales y suministros	22,465,000	51,697,303		9,301,138	17,539,274	65,923,667		58,186,529	7,979,000	45,615,379	7,979,000	45,615,379	7,737,138	12,571,150	88	11.74	
2.3.2.02.01.003	Otros bienes transportables (excepto productos metalicos, maquinaria y eq	5,465,000	30,427,007		6,351,138	9,078,051	33,165,094		28,377,956	2,129,000	22,082,806	2,129,000	22,082,806	4,787,138	6,295,150	86	14.43	
2.3.2.02.01.003.3221001	Libros escolares impresos		13,922,138		5,922,138		8,000,000		8,000,000		8,000,000		8,000,000		0	100	0	
2.3.2.02.01.003.3529901	Botiquines para emergencia	400,000					400,000		400,000		400,000		400,000		500,000	0	100	
2.3.2.02.01.003.3544203	Mezclas quimicas para extintores	500,000					500,000		3,115,913		3,115,913		3,115,913		0	100	0	
2.3.2.02.01.003.3815006	Colchonetas de plastico flexibles		3,115,913				3,115,913		3,115,913		3,115,913		3,115,913		0	100	0	
2.3.2.02.01.003.3835099	Instrumentos musicales n.c.p.				2,129,000		2,129,000		2,129,000	2,129,000	2,129,000	2,129,000	2,129,000		0	56	43.82	
2.3.2.02.01.003.3835098	Elementos n.c.p. para juegos deportivos		3,233,043		2,522,138		5,755,181		3,233,043		3,233,043		3,233,043		0	-	-	
2.3.2.02.01.003.3844098	Articulos inflables de material plastico		3,155,913				3,155,913							1,700,000	0	0	100	
2.3.2.02.01.003.3856007	Articulos inflables de material plastico						1,700,000		1,700,000					65,000	6,295,150	99	0.56	
2.3.2.02.01.003.3859008	Juegos de domino, loteria y otros juegos de sala						11,565,000		11,500,000		5,204,850		5,204,850		0	91	9.01	
2.3.2.02.01.003.3899998	Articulos n.c.p. para escritorio y oficina	4,565,000	7,000,000				2,950,000		29,808,573	5,850,000	23,532,573	5,850,000	23,532,573	2,950,000	6,276,000	0	100	
2.3.2.02.01.004	Productos metalicos y paquetes de software	17,000,000	21,270,296				1,250,000							1,250,000	0	0	100	
2.3.2.02.01.004.4299603	Medallas y condecoraciones de metales comunes						23,821,115		22,121,115	1,000,000	15,845,115	1,000,000	15,845,115	1,700,000	6,276,000	93	7.14	
2.3.2.02.01.004.4299991	Articulos n.c.p. de ferreteria y cerrajeria	15,000,000	7,121,115				837,458		837,458		837,458		837,458		0	100	0	
2.3.2.02.01.004.4621299	Accesorios para instalaciones electricas n.c.p.		1,149,181			311,723	3,000,000		3,000,000	3,000,000	3,000,000	3,000,000	3,000,000		0	100	0	
2.3.2.02.01.004.4717401	Accesorios electronicos n.c.p.		3,000,000				2,000,000		2,000,000		2,000,000		2,000,000		0	100	0	
2.3.2.02.01.004.4722306	Router	2,000,000					1,850,000		1,850,000	1,850,000	1,850,000	1,850,000	1,850,000		0	100	0	
2.3.2.02.01.004.4740299	Partes y accesorios n.c.p. para aparatos y elementos para radio y television		10,000,000			8,150,000	1,850,000		1,850,000	1,850,000	1,850,000	1,850,000	1,850,000		0	100	0	
2.3.2.02.02	Adquisicion de servicios	34,017,140	28,647,787		17,520,204	18,867,468	61,317,663	1,510,000	19,792,765	2,660,000	18,885,265	2,660,000	18,885,265	41,524,898	907,500	32	67.72	
2.3.2.02.02.005	Construccion y servicios de la construccion	16,149,500	13,843,287		8,046,736	9,467,468	28,572,055		8,711,232		8,711,232		8,711,232	19,860,823	0	30	69.51	
2.3.2.02.02.005.54129	Servicios generales de construccion de otros edificios no residenciales	16,149,500	13,843,287		6,615,913	9,467,468	27,141,232		8,711,232		8,711,232		8,711,232	18,430,000	0	32	67.9	
2.3.2.02.02.005.54619	Otros servicios de instalaciones electricas				1,430,823		1,430,823							1,430,823	0	0	100	
2.3.2.02.02.005.54619	Otros servicios de instalaciones electricas				1,430,823		1,430,823							1,430,823	0	53	47.48	
2.3.2.02.02.006	Comercio y distribucion; alojamiento; servicios de suministro de comidas y	3,500,000	13,000,000		3,371,913	9,400,000	10,471,913		5,500,000	1,150,000	5,500,000	1,150,000	5,500,000	4,871,913	0	0	100	
2.3.2.02.02.006.63399	Comercio y distribucion; alojamiento; servicios de suministro de comidas y		7,500,000			5,900,000	1,600,000							1,600,000	0	62	38.01	
2.3.2.02.02.006.63399	Otros servicios de transporte terrestre especial local de pasajeros	3,500,000	5,500,000		3,371,913	3,500,000	8,871,913		5,500,000	1,150,000	5,500,000	1,150,000	5,500,000	3,371,913	0	41	59.38	
2.3.2.02.02.008.64114	Servicios de transporte terrestre especial local de pasajeros				1,570,000		13,742,140	1,510,000	5,581,533									

Steven Aradio Muñoz Moreno
1.094.889.542
RECTOR



INSTITUCION EDUCATIVA INSTITUTO TECNICO INDUSTRIAL

PAC de Ingresos hasta el mes de SEPTIEMBRE

CODIGO	NOMBRE	MESES												TOTAL
		ENERO	FEBRERO	MARZO	ABRIL	MAYO	JUNIO	JULIO	AGOSTO	SEPTIEMBRE	OCTUBRE	NOVIEMBRE	DICIEMBRE	
1	Ingresos	19,615,143	445,064	144,572,793	516,474	505,881	484,368	502,741	473,540	422,565	4,197,441	4,197,441	4,197,441	180,130,892
1.1	Ingresos Corrientes	189,350	439,600	144,565,131	494,500	485,350	467,100	485,800	458,200	412,200	4,216,383	4,216,383	4,216,383	160,644,381
1.1.02	Ingresos No tributarios	189,350	439,600	144,565,131	494,500	485,350	467,100	485,800	458,200	412,200	4,216,383	4,216,383	4,216,383	160,644,381
1.1.02.05	Venta de bienes y servicios	189,350	439,600	448,750	494,500	485,350	467,100	485,800	458,200	412,200	549,717	549,717	549,717	5,530,000
1.1.02.05.002	Ventas incidentales de establecimientos no de mercado	189,350	439,600	448,750	494,500	485,350	467,100	485,800	458,200	412,200	549,717	549,717	549,717	5,530,000
1.1.02.05.002.09	Servicios para la comunidad, sociales y personales	189,350	439,600	448,750	494,500	485,350	467,100	485,800	458,200	412,200	549,717	549,717	549,717	5,530,000
1.1.02.05.002.09.01	Certificados y Constancias	189,350	36,600	45,750	91,500	82,350	64,100	82,800	55,200	9,200	281,050	281,050	281,050	1,500,000
1.1.02.05.002.09.07	Concesion local cafeteria	0	403,000	403,000	403,000	403,000	403,000	403,000	403,000	403,000	268,667	268,667	268,667	4,030,000
1.1.02.06	Transferencias corrientes	0	0	144,114,381	0	0	0	0	0	0	3,666,667	3,666,667	3,666,667	155,114,381
1.1.02.06.001	Sistema General de Participaciones	0	0	140,114,381	0	0	0	0	0	0	3,666,667	3,666,667	3,666,667	151,114,381
1.1.02.06.001.01	Participacion para educacion	0	0	140,114,381	0	0	0	0	0	0	3,666,667	3,666,667	3,666,667	151,114,381
1.1.02.06.001.01.03	Calidad	0	0	140,114,381	0	0	0	0	0	0	3,666,667	3,666,667	3,666,667	11,000,000
1.1.02.06.001.01.03.01	Calidad por matricula oficial	0	0	0	0	0	0	0	0	0	3,666,667	3,666,667	3,666,667	11,000,000
1.1.02.06.001.01.03.01.01	Transferencias Municipales - SGP Calidad	0	0	0	0	0	0	0	0	0	0	0	0	140,114,381
1.1.02.06.001.01.03.02	Calidad por gratuidad	0	0	140,114,381	0	0	0	0	0	0	0	0	0	140,114,381
1.1.02.06.001.01.03.02.01	Transferencias Nacionales - SGP Gratuidad	0	0	140,114,381	0	0	0	0	0	0	0	0	0	4,000,000
1.1.02.06.006	Transferencias de otras entidades del gobierno general	0	0	4,000,000	0	0	0	0	0	0	0	0	0	4,000,000
1.1.02.06.006.06	Otras unidades de gobierno	0	0	4,000,000	0	0	0	0	0	0	0	0	0	4,000,000
1.1.02.06.006.06.05	Otras Transferencias	0	0	4,000,000	0	0	0	0	0	0	0	0	0	19,543,338
1.2	Recursos de capital	19,425,793	5,464	9,662	21,974	20,531	17,268	16,941	15,340	10,365	0	0	0	121,827
1.2.05	Rendimientos financieros	4,282	5,464	9,662	21,974	20,531	17,268	16,941	15,340	10,365	0	0	0	121,827
1.2.05.02	Depositos	4,282	5,464	9,662	21,974	20,531	17,268	16,941	15,340	10,365	0	0	0	65,102
1.2.05.02.01	Rendimientos financieros Gratuidad	1,069	978	1,140	13,301	13,069	10,925	10,185	8,340	6,095	0	0	0	24,353
1.2.05.02.02	Rendimientos financieros Recursos Propios	527	491	3,468	3,650	3,457	3,157	3,462	3,776	2,365	0	0	0	32,372
1.2.05.02.03	Rendimientos financieros Transf. Calidad cobertura	2,686	3,995	5,054	5,023	4,005	3,186	3,294	3,224	1,905	0	0	0	19,421,511
1.2.10	Recursos del balance	19,421,511	0	0	0	0	0	0	0	0	0	0	0	19,421,511
1.2.10.02	Superavit fiscal	19,421,511	0	0	0	0	0	0	0	0	0	0	0	4,738,909
1.2.10.02.01	Superavit-Gratuidad	4,738,909	0	0	0	0	0	0	0	0	0	0	0	1,743,893
1.2.10.02.02	Superavit-Recursos Propios	1,743,893	0	0	0	0	0	0	0	0	0	0	0	6,149,181
1.2.10.02.04	Superavit-Otras transferencias	6,149,181	0	0	0	0	0	0	0	0	0	0	0	6,789,528
1.2.10.02.05	Superavit-Transf. Calidad	6,789,528	0	0	0	0	0	0	0	0	0	0	0	6,789,528


Steeven Aradio Muñoz Moreno
1.094.889.542
RECTOR


Alba Lucía Totena Rodríguez
Contadora Publica
T.P. 45634-T



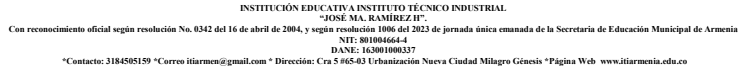
INSTITUCION EDUCATIVA INSTITUTO TECNICO INDUSTRIAL

PAC de Egresos hasta el mes de SEPTIEMBRE

CODIGO	NOMBRE	MESES												TOTAL ELICUADO
		ENERO	FEBRERO	MARZO	ABRIL	MAYO	JUNIO	JULIO	AGOSTO	SEPTIEMBRE	OCTUBRE	NOVIEMBRE	DICIEMBRE	
2	Gastos	831,689	4,567,303	921,103	2,739,247	20,817,079	8,689,093	16,677,437	25,218,117	22,773,093	25,632,244	25,632,244	25,632,244	180,130,892
2.1	Funcionamiento	831,689	3,146,188	921,103	2,447,247	11,283,079	1,909,093	4,774,405	1,286,620	2,369,093	4,718,682	4,718,682	4,718,682	43,124,562
2.1.2	Adquisicion de bienes y servicios	831,689	3,146,188	921,103	2,447,247	11,283,079	1,909,093	4,774,405	1,286,620	2,369,093	4,718,682	4,718,682	4,718,682	43,124,562
2.1.2.02	Adquisiciones diferentes de activos	831,689	3,146,188	921,103	2,447,247	11,283,079	1,909,093	4,774,405	1,286,620	2,369,093	4,718,682	4,718,682	4,718,682	43,124,562
2.1.2.02.01	Materiales y suministros	0	0	0	0	7,877,086	0	2,865,372	0	770,000	1,829,181	1,829,181	1,829,181	17,000,000
2.1.2.02.01.003	Otros bienes transportables (excepto productos metalicos, maquinaria y eq	0	0	0	0	7,877,086	0	2,865,372	0	770,000	1,829,181	1,829,181	1,829,181	17,000,000
2.1.2.02.01.003.3532399	Productos n.c.p. para tocador	0	0	0	0	2,334,386	0	965,072	0	0	1,233,514	1,233,514	1,233,514	7,000,000
2.1.2.02.01.003.3899998	Articulos n.c.p. para escritorio y oficina	0	0	0	0	5,542,700	0	1,900,300	0	770,000	595,667	595,667	595,667	10,000,000
2.1.2.02.02	Adquisicion de servicios	831,689	3,146,188	921,103	2,447,247	3,405,993	1,909,093	1,909,033	1,286,620	1,599,093	2,889,501	2,889,501	2,889,501	26,124,562
2.1.2.02.02.007	Servicios financieros y servicios conexos, servicios inmobiliarios y servicios e	0	0	0	0	1,320,900	0	0	0	0	0	0	0	1,320,900
2.1.2.02.02.007.71355	Servicios de seguros generales de responsabilidad civil	0	0	0	0	1,320,900	0	0	0	0	0	0	0	1,320,900
2.1.2.02.02.008	Servicios prestados a las empresas y servicios de produccion	831,689	3,146,188	921,103	2,447,247	2,085,093	1,909,093	1,909,033	1,286,620	1,599,093	2,889,501	2,889,501	2,889,501	24,803,662
2.1.2.02.02.008.82221	Servicios de contabilidad	0	2,386,000	0	1,902,000	1,072,000	1,072,000	1,072,000	1,072,000	1,072,000	1,072,000	1,072,000	1,072,000	12,864,000
2.1.2.02.02.008.83159	Otros servicios de alojamiento y suministro de infraestructura en tecnologí	0	0	0	0	176,000	0	0	132,000	0	44,000	44,000	44,000	440,000
2.1.2.02.02.008.84131	Servicios móviles de voz	78,291	5,715	166,630	82,774	82,620	82,620	82,620	82,620	82,620	91,163	91,163	91,163	1,020,000
2.1.2.02.02.008.84222	Servicios de acceso a internet de banda ancha	753,398	754,473	754,473	462,473	754,473	754,473	754,413	0	444,473	205,671	205,671	205,671	6,049,662
2.1.2.02.02.008.89122	Servicios relacionados con la impresion	0	0	0	0	0	0	0	0	1,476,667	1,476,667	1,476,667	1,476,667	4,430,000
2.3	Inversion	0	1,421,115	0	292,000	9,534,000	6,780,000	11,903,032	23,931,497	20,404,000	20,913,562	20,913,562	20,913,562	137,006,330
2.3.2	Adquisicion de bienes y servicios	0	1,421,115	0	292,000	9,534,000	6,780,000	11,903,032	23,931,497	20,404,000	20,913,562	20,913,562	20,913,562	137,006,330
2.3.2.01	Adquisicion de activos no financieros	0	0	0	0	0	0	0	0	9,765,000	0	0	0	9,765,000
2.3.2.01.01	Activos fijos	0	0	0	0	0	0	0	0	9,765,000	0	0	0	9,765,000
2.3.2.01.01.003	Maquinaria y equipo	0	0	0	0	0	0	0	0	5,490,000	0	0	0	5,490,000
2.3.2.01.01.003.05	Equipo y aparatos de radio, television y comunicaciones	0	0	0	0	0	0	0	0	5,490,000	0	0	0	5,490,000
2.3.2.01.01.003.05.02	Aparatos transmisores de television y radio; television, video y camaras dig	0	0	0	0	0	0	0	0	5,490,000	0	0	0	5,490,000
2.3.2.01.01.004	Activos fijos no clasificados como maquinaria y equipo	0	0	0	0	0	0	0	0	4,275,000	0	0	0	4,275,000
2.3.2.01.01.004.01	Muebles, instrumentos musicales, articulos de deporte y antigüedades	0	0	0	0	0	0	0	0	4,275,000	0	0	0	4,275,000
2.3.2.01.01.004.01.02	Instrumentos musicales	0	0	0	0	0	0	0	0	4,275,000	0	0	0	4,275,000
2.3.2.02	Adquisiciones diferentes de activos	0	1,421,115	0	292,000	9,534,000	6,780,000	11,903,032	23,931,497	10,639,000	20,913,562	20,913,562	20,913,562	127,241,330
2.3.2.02.01	Materiales y suministros	0	1,421,115	0	0	8,324,000	4,580,000	5,391,800	12,919,464	7,979,000	6,769,429	6,769,429	6,769,429	65,923,667
2.3.2.02.01.003	Otros bienes transportables (excepto productos metalicos, maquinaria y eq	0	0	0	0	3,000,000	400,000	1,471,800	17,082,006	2,129,000	3,694,096	3,694,096	3,694,096	33,165,094
2.3.2.02.01.003.3221001	Libros escolares impresos	0	0	0	0	0	0	0	8,000,000	0	0	0	0	8,000,000
2.3.2.02.01.003.3529901	Botiquines para emergencia	0	0	0	0	0	400,000	0	0	0	0	0	0	400,000
2.3.2.02.01.003.3544203	Mezclas quimicas para exñitores	0	0	0	0	0	0	0	0	166,667	166,667	166,667	166,667	500,000
2.3.2.02.01.003.3815006	Colchonetas de plastico flexibles	0	0	0	0	0	0	0	3,115,913	0	0	0	0	3,115,913
2.3.2.02.01.003.3835099	Instrumentos musicales n.c.p.	0	0	0	0	0	0	0	0	2,129,000	0	0	0	2,129,000
2.3.2.02.01.003.3844098	Elementos n.c.p. para juegos deportivos	0	0	0	0	1,000,000	0	0	2,233,043	0	840,713	840,713	840,713	5,755,181
2.3.2.02.01.003.3856007	Articulos Inflables de material plastico	0	0	0	0	0	0	0	0	0	0	0	0	0
2.3.2.02.01.003.3859008	Juegos de domino, loteria y otros juegos de sala	0	0	0	0	0	0	0	0	0	566,667	566,667	566,667	1,700,000
2.3.2.02.01.003.3899998	Articulos n.c.p. para escritorio y oficina	0	0	0	0	0	0	1,471,800	3,733,050	0	2,120,050	2,120,050	2,120,050	11,565,000
2.3.2.02.01.004	Productos metalicos y paquetes de software	0	1,421,115	0	0	7,324,000	4,180,000	3,920,000	837,458	5,850,000	3,075,333	3,075,333	3,075,333	32,758,573
2.3.2.02.01.004.4299603	Medallas y condecoraciones de metales comunes	0	0	0	0	0	0	0	0	416,667	416,667	416,667	416,667	1,250,000
2.3.2.02.01.004.4299991	Articulos n.c.p. de ferreteria y cerrajería	0	1,421,115	0	0	7,324,000	4,180,000	1,920,000	0	1,000,000	2,658,667	2,658,667	2,658,667	23,921,115
2.3.2.02.01.004.4621299	Accesorios para instalaciones electricas n.c.p.	0	0	0	0	0	0	0	837,458	0	0	0	0	837,458
2.3.2.02.01.004.4717401	Accesorios electronicos n.c.p.	0	0	0	0	0	0	0	0	3,000,000	0	0	0	3,000,000
2.3.2.02.01.004.4722306	Router	0	0	0	0	0	0	2,000,000	0	0	0	0	0	2,000,000
2.3.2.02.01.004.4740299	Partes y accesorios n.c.p. para aparatos y elementos para radio y television	0	0	0	0	0	0	0	0	1,850,000	0	0	0	1,850,000
2.3.2.02.02	Adquisicion de servicios	0	0	0	292,000	1,210,000	2,200,000	6,511,232	6,012,033	2,660,000	14,144,133	14,144,133	14,144,133	61,317,663
2.3.2.02.02.005	Construccion y servicios de la construccion	0	0	0	0	0	2,200,000	6,511,232	0	0	6,620,274	6,620,274	6,620,274	28,572,055
2.3.2.02.02.005.54129	Servicios generales de construccion de otros edificios no residenciales	0	0	0	0	0	2,200,000	6,511,232	0	0	6,143,333	6,143,333	6,143,333	27,141,232
2.3.2.02.02.005.54619	Otros servicios de instalaciones electricas	0	0	0	0	0	0	0	0	0	476,941	476,941	476,941	1,430,823
2.3.2.02.02.006	Comercio y distribucion; alojamiento; servicios de suministro de comidas y	0	0	0	0	0	0	0	4,350,000	1,150,000	1,657,304	1,657,304	1,657,304	10,471,913
2.3.2.02.02.006.63399	Otros servicios de suministro de comidas	0	0	0	0	0	0	0	0	0	533,333	533,333	533,333	1,600,000
2.3.2.02.02.006.64114	Servicios de transporte terrestre especial local de pasajeros	0	0	0	0	0	0	0	4,350,000	1,150,000	1,123,971	1,123,971	1,123,971	8,871,913
2.3.2.02.02.008	Servicios prestados a las empresas y servicios de produccion	0	0	0	292,000	1,210,000	0	0	1,662,033	1,510,000	3,022,702	3,022,702	3,022,702	13,742,140
2.3.2.02.02.008.83151	Servicios de alojamiento de sitios web (hosting)	0	0	0	0	1,210,000	0	0	0	907,500	302,500	302,500	302,500	3,025,000
2.3.2.02.02.008.83159	Otros servicios de alojamiento y suministro de infraestructura en tecnologí	0	0	0	0	0	0	0	0	333,333	333,333	333,333	333,333	1,000,000
2.3.2.02.02.008.84222	Servicios de acceso a internet de banda ancha	0	0	0	292,000	0	0	0	754,533	310,000	640,202	640,202	640,202	3,277,140
2.3.2.02.02.008.85310	Servicios de desinfeccion y exterminacion	0	0	0	0	0	0	0	0	1,200,000	0	0	0	1,200,000
2.3.2.02.02.008.87155	Servicios de mantenimiento y reparacion de equipos electronicos de consu	0	0	0	0	0	0	0	0	0	1,366,667	1,366,667	1,366,667	4,100,000
2.3.2.02.02.008.89122	Servicios relacionados con la impresion	0	0	0	0	0	0	0	0	0	380,000	380,000	380,000	1,140,000
2.3.2.02.02.009	Servicios para la comunidad, sociales y personales	0	0	0	0	0	0	0	0	0	2,843,852	2,843,852	2,843,852	8,531,555
2.3.2.02.02.009.96290	Otros servicios de artes escenicas, eventos culturales y de entretenimiento	0	0	0	0	0	0	0	0	0	2,843,852	2,843,852	2,843,852	8,531,555


Steven Aradio Muñoz Moreno
1.094.889.542
RECTOR


Alba Lucía Totena Rodríguez
Contadora Publica
T.P. 45634-T



BANCO TRANSFERENCIAS SGP										ESTA FORMULADO		RETENCION EN LA FUENTE										ESTADO					
BENEFICIARIO	RUBRO	TIPO DE CONTRATO	CONCEPTO	CENTRO DE COSTOS O FUENTE DE FINANCIACION	FECHA	CE	VALOR BASE	IVA	VALOR	Hospital	Adulto	Cultura	Familiar	TASA PRODEPORTE	Honorarios	Servicios	Arrendados	Compras y otros	C obra social	Otras Rten	Rte iva	Rte ica	act economica	tarifa	%	VALOR	Comproba cion Rte ica
										2%	2%	1%	1.5%	2%	2%	11%	6%	3.5%	0	0	0	0	0	0	0	0	0
A&A RADIOCOMUNICACIONES	2.3.2.02.02.008.842.22.32	2	Prestación de servicio de internet (servicio valor agregado y telemáticos internet, alquiler equipos última malla, servicio de ip fija pública) para el área administrativa (Rectoría, secretaría general, prorectoría y sala de informática) como concepto de prestación de servicio de internet (servicio valor agregado y telemáticos internet, alquiler equipos última malla, servicio de ip fija pública) para el área administrativa (Rectoría, secretaría general, prorectoría y sala de informática) pago servicio pagador del mes de agosto.	GRATUIDAD	11-sep-98	98	260.504	49.496	310.000	5.200	5.000	4.000	0	5.000	0	10.000	0	0	0	0	0	7.000	0	0	0,00%	273.800	0
COMCEL S.A	2.3.2.02.02.008.842.22.32	2	Prestación de servicio de internet (servicio valor agregado y telemáticos internet, alquiler equipos última malla, servicio de ip fija pública) para el área administrativa (Rectoría, secretaría general, prorectoría y sala de informática) pago servicio pagador del mes de agosto.	GRATUIDAD	11-sep-96	96	373.507	70.966	444.473	7.500	7.000	6.000	0	7.000	0	0	0	0	0	0	0	0	0	0	0,00%	416.973	0
ALBA LUCIA TOTENA RODRIGUEZ	2.1.2.02.02.008.822.21	1	Prestación de servicios profesionales de Contador Público, en cuanto a orientar y acompañar al rector, en los procesos contables, financieros, presupuestales, y de tesorería, así como la elaboración de los estados contables e informes.	GRATUIDAD	25-sep-99	99	1.072.000	0	1.072.000	21.400	21.000	11.000	0	0	107.000	0	0	0	0	0	0	0	0	0	0,00%	911.600	0
ROMEL CEIR BRAVO MARTINEZ	2.3.2.02.01.004.471.7401.2.1	2	Accesorios electrónicos n.p.p.- Formación integral (FI).	GRATUIDAD	25-sep-100	100	4.000.000	0	4.000.000	80.000	80.000	60.000	80.000	80.000	0	0	0	100.000	0	0	0	20.000	4752	5,0	0,50%	3.500.000	20.000
GUSTAVO ADOLFO CARO CAMACHO	2.1.2.02.01.003.389.9998.2	2	Arrendos n.p.p. para escritorio y oficina-Gratuidad	GRATUIDAD	25-sep-101	101	770.000	0	770.000	15.400	15.000	12.000	15.400	15.000	0	0	19.000	0	0	0	4.000	4741	5,0	0,50%	674.200	4.000	
LIZ KATHERIN VALENZUELA LOAYZA	2.3.2.02.02.008.853.10.2	1	Servicios de desinfección y esterilización-Gratuidad	GRATUIDAD	25-sep-102	102	1.200.000	0	1.200.000	24.000	24.000	12.000	24.000	24.000	0	48000	0	0	0	0	12.000	4761	10,0	1,00%	1.032.000	12.000	
TRANSPESPECIA LES BOTERO S.A.S	2.3.2.02.02.006.641.14.2.1	2	Servicios de transporte de estudiantes y docentes de la Institución Educativa Instituto Técnico Industrial José María Ramírez H, a eventos académicos, culturales, recreativos y deportivos organizados por la institución.	GRATUIDAD	25-sep-103	103	1.150.000	0	1.150.000	23.000	23.000	17.000	23.000	23.000	0	40000	0	0	0	10.000	4921	9,0	0,90%	991.000	10.000		
TOTAL							8.826.011	70.966	8.636.473	176.500	175.000	122.000	142.400	154.000	107.000	98.000	0	119.000	0	0	7.000	46.000	0	0	#REF!	7.525.773	46.000


STEEVEN ARADIO MUNOZ MORA
Rector

RESUMEN POR FUENTE																
FUENTE		HOSPITAL	ADULTO	CULTURA		J.familiar	TASA PRODEPORTE	RETENCION EN LA FUENTE					Rte iva	TOTAL DIAN	RITE ICA	TOTAL IMPUESTOS
		2%	2%	1%	1.5%	2%		Honorarios	Servicios	Arrendo	Compas	C.obra	as Retencio			
Banco Recursos Propios		184.200	184.000	138.000		184.208	184.000	0	0	0	229.000	0	0	229.000	46.000	\$ 1.149.408
Banco Transferencias		176.500	175.000	121.000	142.400		154.000	107.000	98.000	0	119.000	0	7.000	0	46.000	\$ 1.146.000
Banco Cobertura		77.400	77.000	58.000		77.352	77.000	0	0	0	57.000	0	0	110.000	207.000	\$ 592.752
TOTAL		\$ 438.100	\$ 436.000	\$ 318.000		\$ 461.965	\$ 415.000	\$ 107.000	\$ 98.000	\$ 0	\$ 445.000	\$ 0	\$ 0	\$ 117.000	\$ 767.000	\$ 2.889.965
PAGO																
Gobernacion- Estampillas Pro Hospital		\$ 438.100														
Alcaldia - Estampillas		\$ 754.000														
Alcaldia -Tasa pro deporte		\$ 415.000														
Alcaldia- Retención Industria y comercio		\$ 111.000														
DIAN		\$ 767.000														
Alcaldia - Justicia Familiar		\$ 463.965														
TOTAL		\$ 2.889.965														

FUENTE		PRO ADULTO		PRO CULTURA		J. FAMILIAR		Fuente	Retención Industria y comercio		
		80%	20%	80%	20%	80%	20%		Mes anterior	Mes Actual	Total
Banco Recursos Propios		\$147.200	\$36.000	\$110.400	\$27.600	\$147.366	\$36.042		\$ 0	\$ 46.000	\$ 46.000
Banco Transferencias		\$140.000	\$35.000	\$97.600	\$24.400	\$113.920	\$28.480		\$ 0	\$ 46.000	\$ 46.000
Banco Cobertura		\$61.600	\$15.400	\$46.400	\$11.600	\$61.886	\$15.471		0	\$ 19.000	\$ 19.000
TOTAL		\$348.800	\$87.200	\$254.400	\$63.600	\$323.172	\$80.793	\$ 0	\$ 111.000	\$ 111.000	